

BOLETIM DO

# EMPREGO

ANÁLISE DOS DADOS DO NOVO CAGED – JANEIRO 2023



**FIES**

Federação das Indústrias do Estado de Sergipe

PELO FUTURO DA INDÚSTRIA



**Federação das Indústrias do Estado de  
Sergipe**

**Elaboração**

Núcleo de Informações Econômicas - NIE

**Elaboração Técnica**

Ana Carolina Monteiro Rebêlo

Fernanda Rodrigues dos Santos

Luís Paulo Dias Miranda

Rodrigo Rocha Pereira Lima

## ÍNDICE

1. Sumário Executivo .....	3
2. Análise geral do emprego formal em Sergipe.....	4
3. Análise territorial do emprego em Sergipe.....	5
4. Dados sobre o seguro-desemprego no mês de janeiro .....	8
5. Outros dados do mercado de trabalho no mês de janeiro.....	9

Av. Dr. Carlos Rodrigues da Cruz, 826  
Centro Administrativo Dr. Albano Franco  
Edf. Albano Franco, 3º andar  
Aracaju/SE – CEP: 49.081-015  
Tel.: +55 79 3226 7405/7439/7514  
Site: [nie.fies.org.br](http://nie.fies.org.br)



## 1. Sumário Executivo

O Boletim do Emprego, elaborado pelo Núcleo de Informações Econômicas (NIE) da Federação das Indústrias do Estado de Sergipe (FIES), é uma análise geral do emprego formal em Sergipe, a partir dos dados do Novo CAGED (Cadastro Geral de Empregados e Desempregados) e do número de requerimentos do seguro-desemprego no estado. Ambos os dados são divulgados pelo Ministério do Trabalho e referem-se ao mês de janeiro de 2023.

Segundo os dados do Novo CAGED, no mês analisado, verificou-se um total de 9.589 admitidos e 10.016 desligamentos no estado de Sergipe, resultando em um saldo negativo de 427 postos de trabalho. Ou seja, no mês de janeiro houve uma redução no número de empregos formais existentes.

Analisando os dados, de acordo com o Mapa de Territórios Sergipanos, observou-se que cinco regiões registraram número de admissões superior ao número de demissões, são elas: Grande Aracaju (+199 vagas); Alto Sertão Sergipano (+38 vagas); Médio Sertão Sergipano (+35 vagas); Centro Sul Sergipano (+7 vagas) e o Baixo São Francisco Sergipano (+5 vagas).

No recorte por município, destacaram-se ao registrarem saldo positivo na geração de emprego, no mês de janeiro, os municípios de: Barra dos Coqueiros (+122 vagas); Aracaju (+93 vagas); São Cristóvão (+79 vagas); Lagarto (+75 vagas) e Nossa Senhora da Glória (+57 vagas).

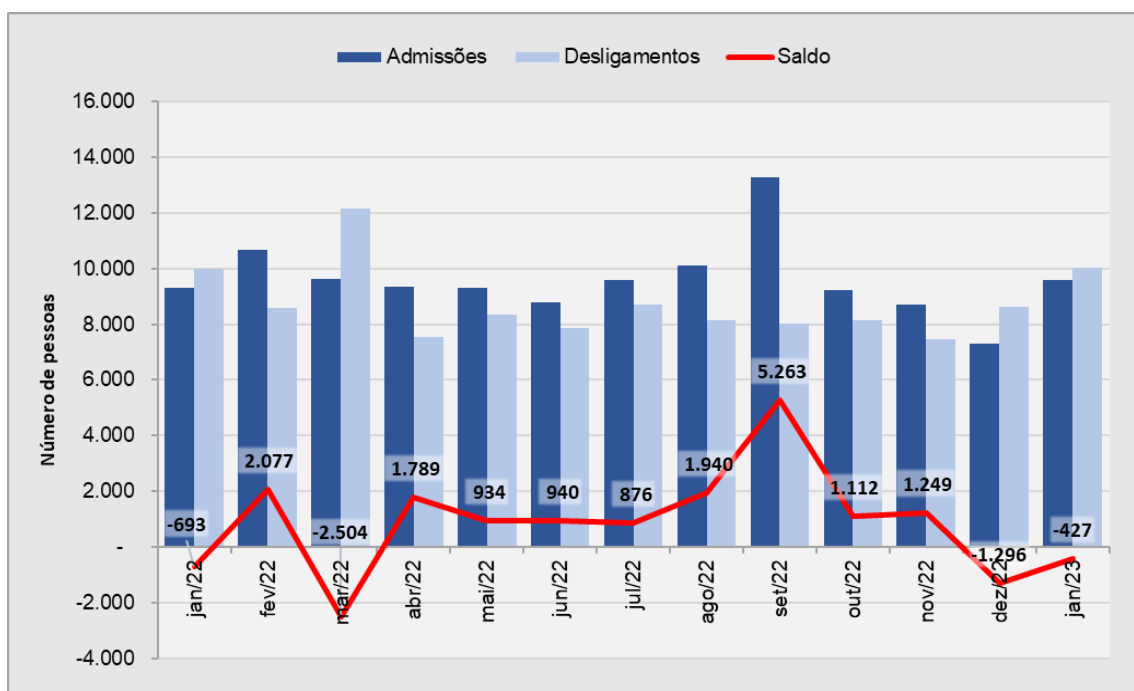
Os dados sobre o seguro-desemprego mostraram um crescimento de 11,4% no quantitativo de requerentes ao benefício em relação ao mesmo período do ano anterior (janeiro/2022). No mês analisado, 77,6% do total de solicitação foi realizado via Portal de Serviços do Governo Federal ou via aplicativo da Carteira de Trabalho Digital.

## 2. Análise geral do emprego formal em Sergipe

De acordo com os dados do Novo CAGED (Cadastro Geral de Empregados e Desempregados), divulgados pelo Ministério do Trabalho e Previdência, o estado de Sergipe apresentou saldo negativo de 427 empregos formais em janeiro de 2023. O resultado decorreu da diferença entre 9.589 admissões e 10.016 desligamentos. Em termos relativos, quando comparado com o estoque de empregos do mês anterior (dezembro/2022), observou-se redução de 0,14% (com ajustes).

Nos últimos doze meses (fevereiro/2022 a janeiro/2023), foram criados 11.953 empregos formais em Sergipe.

**Gráfico 1 – Evolução de admissões, desligamentos e saldo de empregos formais em Sergipe – jan/2022 a jan/2023**

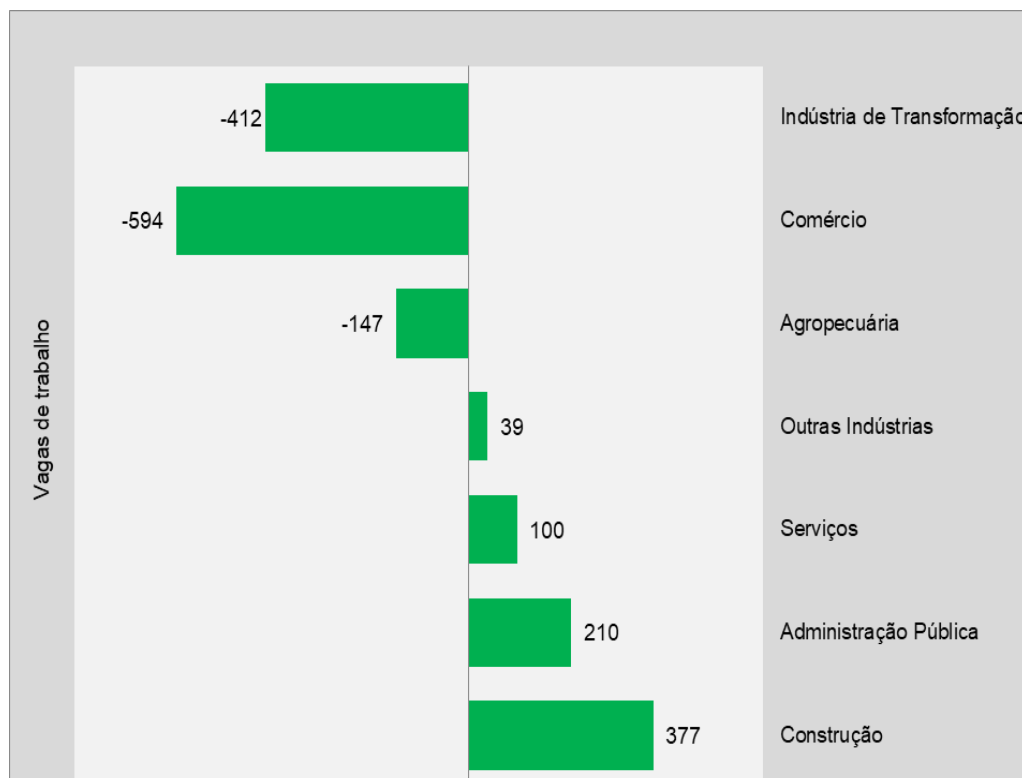


Fonte: Caged; Nota: Série com o ajuste das declarações realizadas fora do prazo; Elaboração: NIE/FIES.

A análise por setor econômico revelou que (Gráfico 2), em janeiro de 2023, houve abertura de vagas em quatro dos sete grupamentos de atividades analisados, com destaque para a Construção que registrou abertura de 377 postos de trabalho. Em seguida ficaram os grupamentos da Administração Pública (+210 vagas); Serviços (+100 vagas) e Outras Indústrias (+39 vagas).

Por outro lado, registraram fechamento de postos de trabalho os grupamentos do Comércio (-594 vagas); Indústria de Transformação (-412 vagas) e Agropecuária (-147 vagas).

**Gráfico 2 - Saldo do emprego formal, por grupamento de atividade, em Sergipe - janeiro/2023**



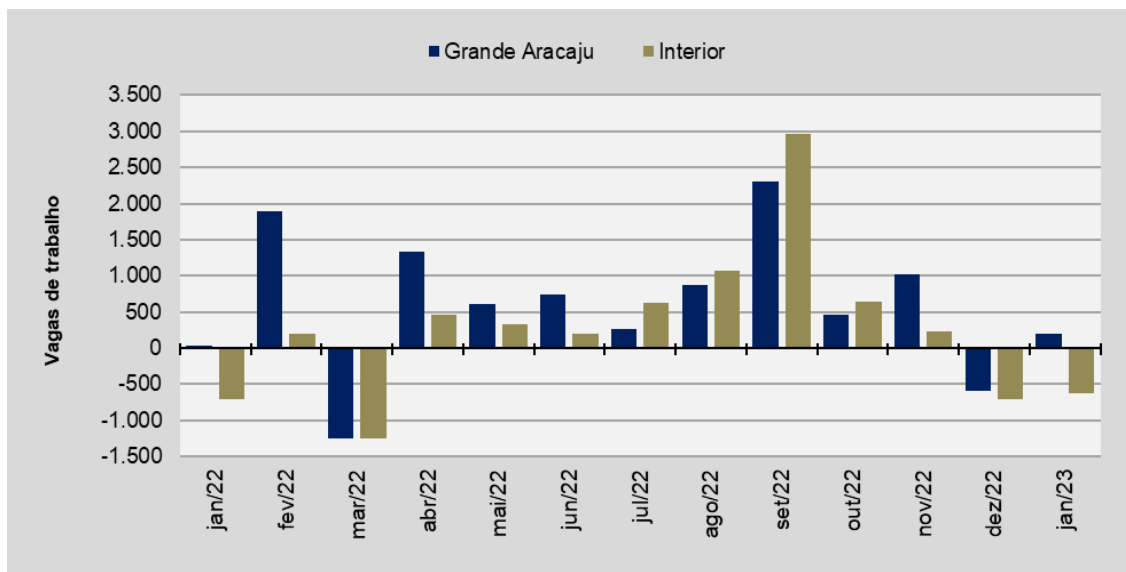
**Fonte:** Novo Caged; **Nota:** Série sem o ajuste das declarações realizadas fora do prazo;  
**Elaboração:** NIE/FIES.

### 3. Análise territorial do emprego em Sergipe

No recorte geográfico, de acordo com o Mapa de Territórios Sergipanos<sup>1</sup>, constatou-se que houve abertura de postos de trabalho com carteira assinada na Grande Aracaju e fechamento no interior. Na Grande Aracaju foram criados 199 postos de trabalho formal, enquanto no interior do estado verificou-se o fechamento de 626 postos, em janeiro deste ano.

<sup>1</sup> O Mapa de Territórios Sergipanos foi elaborado pela Gerência de Informações Geográficas e Cartográficas (GIGEC/SEPLAN/SE) em 2008. Disponível em: <https://emdagro.se.gov.br/wp-content/uploads/2018/10/MAPA-DOS-TERRIT%C3%93RIOS-DE-SERGIPE.pdf>.

**Gráfico 3 – Saldo do mercado de trabalho celetista em Sergipe - jan/2022 a jan/2023**



**Fonte:** Novo Caged; **Nota:** Série com o ajuste das declarações realizadas fora do prazo;  
**Elaboração:** NIE/FIES.

Ainda no recorte geográfico, observou-se (Tabela 1) que dos oito territórios cinco apresentaram abertura de vagas superiores aos desligamentos, são eles: Grande Aracaju (+199 vagas); Alto Sertão Sergipano (+38 vagas); Médio Sertão Sergipano (+35 vagas); Centro Sul Sergipano (+7 vagas) e o Baixo São Francisco Sergipano (+5 vagas).

**Tabela 1 – Saldo do mercado de trabalho celetista em Sergipe (por territórios) – janeiro/2023**

Território	Saldo
Grande Aracaju	199
Alto Sertão Sergipano	38
Médio Sertão Sergipano	35
Centro Sul Sergipano	7
Baixo São Francisco Sergipano	5
Sul Sergipano	-178
Leste Sergipano	-189
Agreste Central Sergipano	-344
<b>TOTAL</b>	<b>-427</b>

**Fonte:** Caged; **Nota:** Série sem o ajuste das declarações realizadas fora do prazo;  
**Elaboração:** NIE/FIES.

Os territórios do Agreste Central Sergipano (-344 vagas); Leste Sergipano (-189 vagas) e o Sul Sergipano (-178 vagas) apresentaram saldo negativo de

vagas de trabalho no primeiro mês de 2023, ou seja, registraram um número de demissões superior ao número de admissões.

Mais informações sobre a classificação do município dentro do território e seu respectivo saldo de emprego do Novo CAGED, podem ser visualizadas na seção 5 deste documento, onde são apresentados outros dados sobre o mercado de trabalho formal sergipano, em janeiro de 2023.

#### 4. Dados sobre o seguro-desemprego no mês de janeiro

De acordo com os dados do Ministério do Trabalho, em janeiro, 4.165 trabalhadores solicitaram o seguro-desemprego em Sergipe. Em termos relativos, houve aumento de 11,4% no quantitativo de requerentes em relação ao mesmo período do ano anterior (janeiro/2022). Já na comparação com dezembro último, a quantidade de requerentes ao benefício foi 50,7% maior.

O seguro-desemprego é um benefício integrante da seguridade social, garantido pela Constituição Federal de 1988 e que tem por finalidade prover assistência financeira temporária ao trabalhador formal dispensado involuntariamente. O trabalhador que tem direito ao benefício deve efetuar sua solicitação após o sétimo dia da data de demissão até 120 dias.

No mês de janeiro, excluindo-se as solicitações cujo setor não foi identificado, 798 foram provenientes do setor de Serviços; 489, do Comércio; 309, do setor da Construção; seguido da Indústria, com 170; e, da Agropecuária, com 73 solicitações.

No mês analisado, 77,6% do total de solicitação foi realizado via Portal de Serviços do Governo Federal ou via aplicativo da Carteira de Trabalho Digital, o que corresponde a 3.231 solicitações, sendo o restante presencialmente nos postos de atendimento. Em janeiro, foram pagas 5.299 parcelas emitidas em Sergipe, que somaram aproximadamente R\$ 7,7 milhões em benefícios do Seguro-Desemprego.



## 5. Outros dados do mercado de trabalho no mês de janeiro

Tabela 2 – Comportamento do emprego formal, por grupamento de atividade, em Sergipe – janeiro/2023

Grupamentos	Admitidos	Desligados	Saldo
Construção	1.493	1.116	377
Administração Pública	1.179	969	210
Serviços	3.201	3.101	100
Outras Indústrias	209	170	39
Agropecuária	259	406	-147
Comércio	2.154	2.748	-594
Indústria de Transformação	1.094	1.506	-412
<b>TOTAL</b>	<b>9.589</b>	<b>10.016</b>	<b>-427</b>

Fonte: Novo CAGED; Nota: Série sem o ajuste das declarações realizadas fora do prazo. Elaboração: NIE/FIES.

Tabela 3 - Saldo do mercado de trabalho em SE, por grupamento de atividade e gênero - janeiro/2023

Grupamentos	Masculino	Feminino
Construção	348	29
Administração Pública	71	139
Serviços	1	99
Outras Indústrias	18	21
Agropecuária	-148	1
Comércio	-182	-412
Indústria de Transformação	-120	-292
<b>TOTAL</b>	<b>-12</b>	<b>-415</b>

Fonte: Novo Caged; Nota: Série sem o ajuste das declarações realizadas fora do prazo. Elaboração: NIE/FIES.

**Tabela 4 – Comportamento do emprego formal, por grau de instrução, em Sergipe – janeiro/2023**

Grau de Instrução	Admissões	Desligamentos	Saldo
Analfabeto	27	61	-34
Fundamental Incompleto	854	999	-145
Fundamental Completo	480	533	-53
Médio Incompleto	596	642	-46
Médio Completo	6.336	6.372	-36
Superior Incompleto	293	432	-139
Superior Completo	1.003	977	26
<b>TOTAL</b>	<b>9.589</b>	<b>10.016</b>	<b>-427</b>

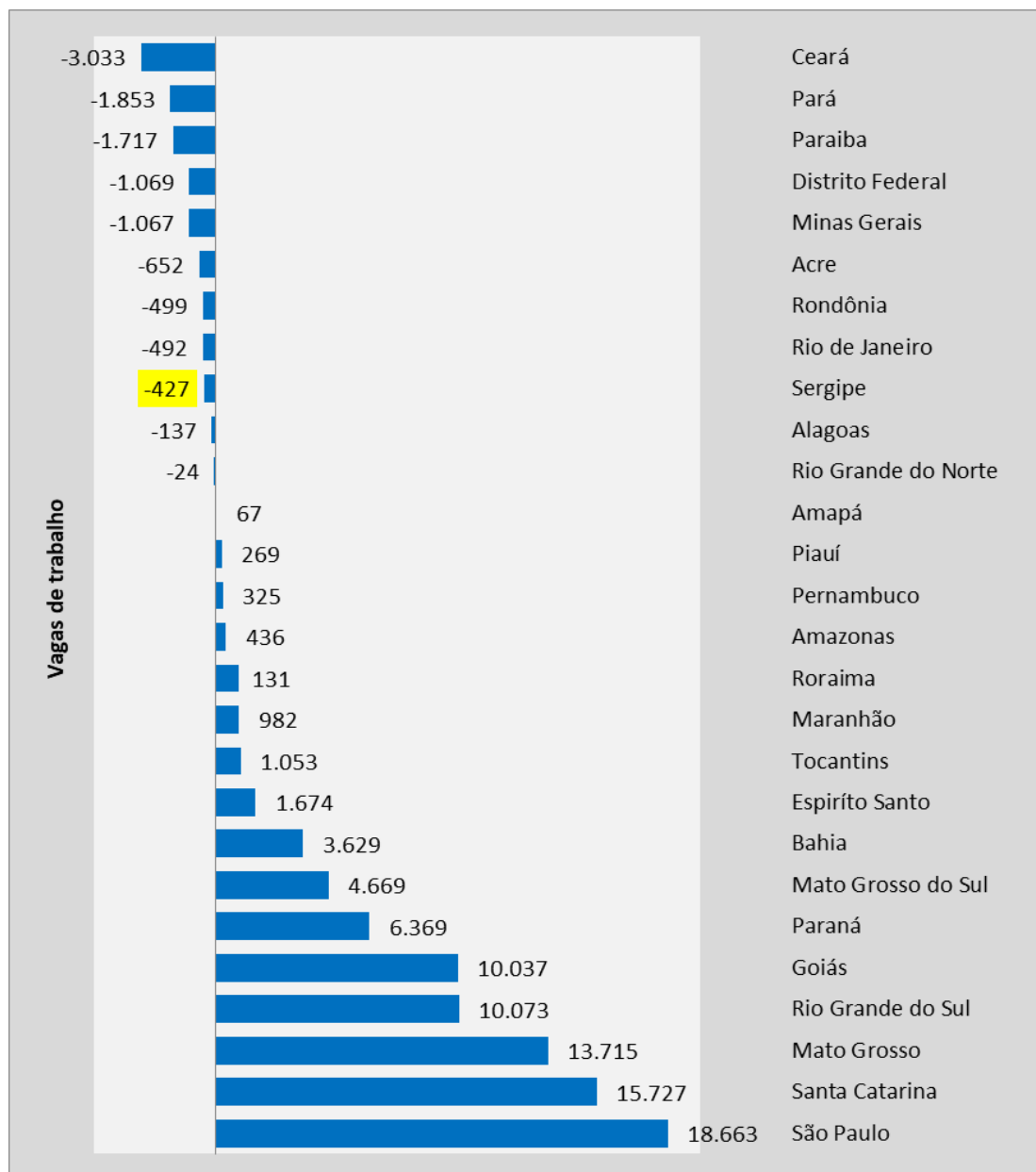
Fonte: Novo Caged; Nota: Série sem o ajuste das declarações realizadas fora do prazo.  
Elaboração: NIE/FIES.

**Tabela 5 – Comportamento do emprego formal, por faixa etária, em Sergipe – janeiro/2023**

Faixa Etária	Admissões	Desligamentos	Saldo
Até 17 anos	119	40	79
18 a 24 anos	2.664	2.333	331
25 a 29 anos	1.881	2.006	-125
30 a 39 anos	2.735	3.109	-374
40 a 49 anos	1.596	1.787	-191
50 a 64 anos	583	706	-123
65 anos ou mais	11	35	-24
<b>TOTAL</b>	<b>9.589</b>	<b>10.016</b>	<b>-427</b>

Fonte: Novo Caged; Nota: Série sem o ajuste das declarações realizadas fora do prazo.  
Elaboração: NIE/FIES.

Gráfico 5 – Saldo de empregos, por UF - janeiro/2023



Fonte: Novo Caged; Nota: Série sem o ajuste das declarações realizadas fora do prazo; Elaboração: NIE/FIES.

Tabela 6 – Saldo de empregos formais nos municípios sergipanos - janeiro/2023

Território*/Cidade	Saldo de emprego
<b>Grande Aracaju</b>	<b>199</b>
Aracaju	93
Barra dos Coqueiros	122
Itaporanga D Ajuda	-13
Laranjeiras	-48
Maruim	-6
Nossa Senhora do Socorro	3
Riachuelo	-33
Santo Amaro das Brotas	2
São Cristóvão	79
<b>Agreste Central Sergipano</b>	<b>-344</b>
Areia Branca	-3
Campo do Brito	14
Carira	-4
Frei Paulo	-347
Itabaiana	5
Macambira	4
Malhador	-5
Moita Bonita	5
Nossa Senhora Aparecida	-8
Pedra Mole	0
Pinhão	2
Ribeirópolis	8
São Domingos	-11
São Miguel do Aleixo	-4
<b>Sul Sergipano</b>	<b>-178</b>
Araúá	-6
Boquim	-10
Cristinápolis	-30
Estância	17
Indiaroba	28
Itabaianinha	37
Pedrinhas	-9
Salgado	-189
Santa Luzia do Itanhy	1
Tomar do Geru	-2
Umbaúba	-15
<b>Centro Sul Sergipano</b>	<b>7</b>
Lagarto	75
Poço Verde	-13
Riachão do Dantas	2
Simão Dias	-10
Tobias Barreto	-47
<b>Alto Sertão Sergipano</b>	<b>38</b>

Canindé de São Francisco	-38
Gararu	-6
Monte Alegre de Sergipe	-8
Nossa Senhora da Glória	57
Nossa Senhora de Lourdes	2
Poço Redondo	16
Porto da Folha	15
<b>Leste Sergipano</b>	<b>-189</b>
Capela	-111
Carmópolis	-54
Divina Pastora	8
General Maynard	-1
Japaratuba	-47
Pirambu	-3
Rosário do Catete	25
Santa Rosa de Lima	-1
Siriri	-5
<b>Médio Sertão Sergipano</b>	<b>35</b>
Aquidabã	14
Cumbe	2
Feira Nova	-1
Gracho Cardoso	-1
Itabi	1
Nossa Senhora das Dores	20
<b>Baixo São Francisco Sergipano</b>	<b>5</b>
Amparo de São Francisco	0
Brejo Grande	-1
Canhoba	-2
Cedro de São João	-1
Ilha das Flores	0
Japoatã	-12
Malhada dos Bois	0
Muribeca	5
Neópolis	-14
Pacatuba	16
Propriá	15
Santana do São Francisco	-1
São Francisco	0
Telha	0

Fonte: Novo Caged; Nota: Série sem o ajuste das declarações realizadas fora do prazo. Elaboração: NIE/FIES.

BOLETIM DO  
**EMPREGO**

JANEIRO/2023



*Federação das Indústrias do Estado de Sergipe*

**PELO FUTURO DA INDÚSTRIA**

